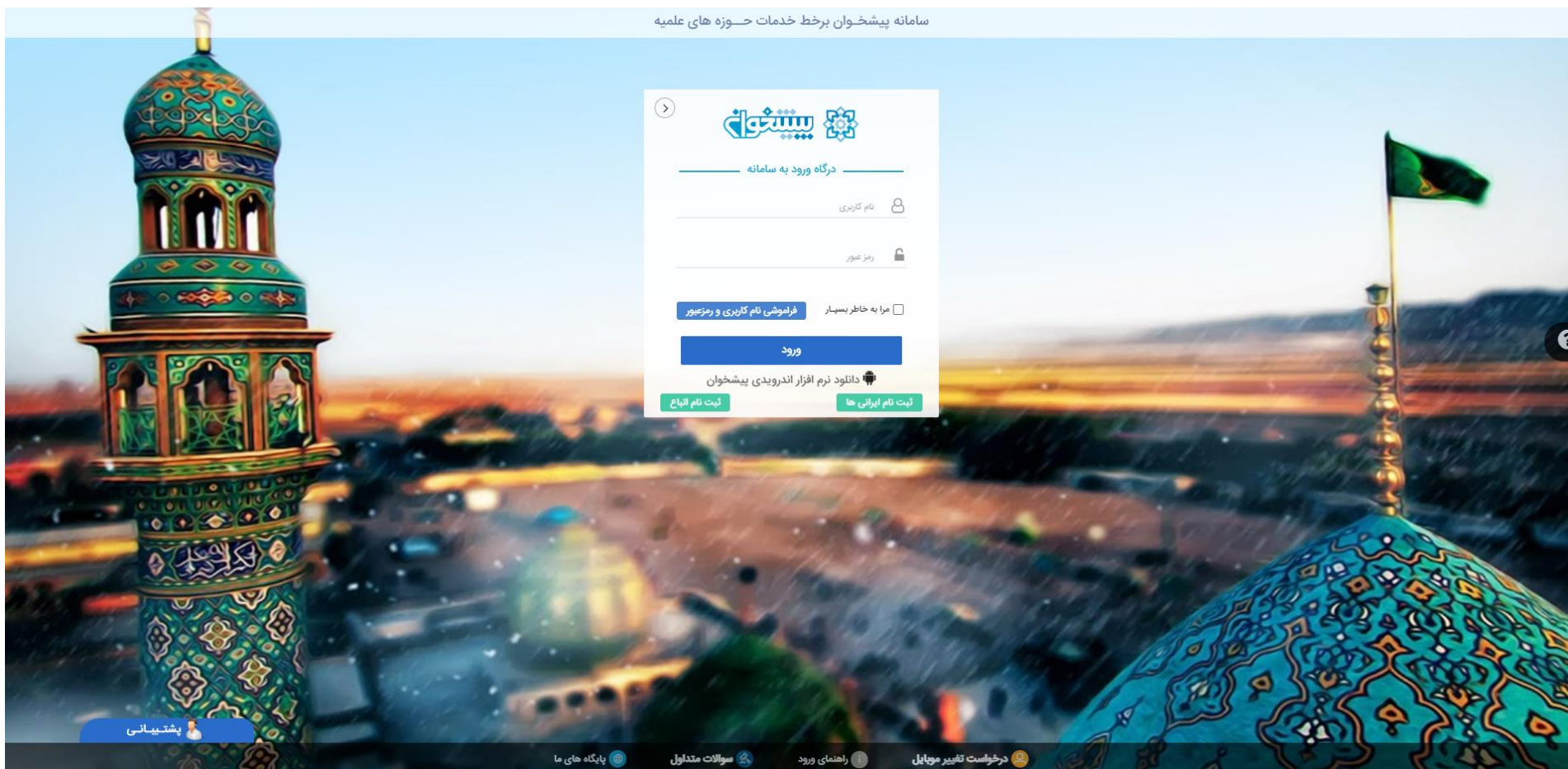


راهنمای ثبت نام در جشنواره علامه حلی (۵)

مرحله اول:



۱-۱. با مراجعه به آدرس سامانه ثبت نام جشنواره (ssmp.ismc.ir) ابتدا وارد پنل شخصی خود در سامانه پیشخوان حوزه می شوید.

۱-۲. نام کاربری و رمز عبور پیشخوان خود را وارد نمایید.

تذکر: طلاب ایرانی حوزه های علمیه اصفهان و خراسان و طلاب خواهر جهت ورود به سامانه، دکمه «ثبت نام ایرانی ها» و طلاب خارجی دکمه «ثبت نام اتباع» را کلیک کنند. (پس از ثبت نام اولیه در پیشخوان، مجدداً وارد لینک ssmp.ismc.ir شده و مراحل ثبت نام را ادامه دهید.)

راهنمای ثبت نام در جشنواره

جشنواره علامه حلی (ره)

اطلاعات شخصی

نام خانوادگی: کریمی

نام: مهدی

کد ملی: 1122334455

نام پدر: رحیم

جنسیت: مذکر

تاریخ تولد: 1354/07/01

لطفا تصویر پرسنلی خود را از کادر زیر انتخاب کرده و بر روی دکمه بارگذاری کلیک نمایید. (دکمه بارگذاری پس از انتخاب عکس نمایش داده می شود)

No file chosen [Choose File](#)

حداکثر حجم فایل: 2 مگابایت
با پسوند های: png-jpg-jpeg-bmp

اطلاعات تماس

در صورت نیاز به تغییر اطلاعات تماس فیلدهای زیر را تکمیل نمایید. (توجه داشته باشید که اطلاعات وارد شده توسط شما در سامانه پیشخوان ثبت نخواهد شد.)

تلفن ثابت (به همراه کد شهر)*: ۲

تلفن همراه* : 09123456789

کدپستی (بدون خط فاصله):

تلفن ثابت را به همراه کد شهر وارد کنید. (ضروری)

آدرس:

آدرس پستی خود را به صورت کامل وارد کنید. (غیر ضروری)

ذخیره اطلاعات تماس

اطلاعات تحصیلی

- ۲-۱. در این مرحله، اطلاعات فردی شما در سامانه پیشخوان حوزه نمایش داده می شود. (این اطلاعات غیرقابل ویرایش است)
- ۲-۲. عکس پرسنلی خود را در کادر مربوط (شماره ۱) بارگزاری نمایید. (الزامی است)
- ۲-۳. تلفن ثابت خود را جهت تماس های ضروری در کادر مربوط (شماره ۲) ثبت نمایید. (الزامی است)
- ۲-۴. در صورتی که تلفن همراه نمایش داده شده شما تغییر کرده، شماره جدید خود را وارد نمایید.
- ۲-۵. ثبت کد پستی و آدرس پستی اختیاری می باشد.
- ۲-۶. دکمه «ذخیره اطلاعات تماس» را بزنید. (شماره ۳)
- ۲-۶. چند ثانیه صبر کنید تا اطلاعات این مرحله ثبت شود.

مرحله سوم:

آدرس

آدرس پستی خود را به صورت کامل وارد کنید. (غیر ضروری)

ذخیره اطلاعات تماس



اطلاعات تحصیلی

نام مرکز حوزوی*

انتخاب کنید

نوع تحصیل حوزوی*

انتخاب کنید

پایه*

انتخاب کنید

استان محل تحصیل*

انتخاب کنید

شهر محل تحصیل*

انتخاب کنید

مدرسه*

انتخاب کنید

شماره پرونده حوزوی*

شماره پرونده تحصیلی حوزوی خود را وارد نمایید

مدرک تحصیلی دانشگاهی*

انتخاب کنید

مرکز تخصصی حوزوی (در صورت تحصیل)

اشتنغال ندارم

ذخیره اطلاعات تحصیلی



- ۳-۱. در این مرحله، اطلاعات تحصیلی خود را با توجه به موارد درخواستی انتخاب کنید. (انتخاب گزینه‌های ستاره‌دار الزامی است)
- ۳-۲. دکمه «ذخیره اطلاعات تحصیلی» را بزنید. (شماره ۵)
- ۳-۳. چند ثانیه صبر کنید تا اطلاعات این مرحله ثبت شود.

مرحله چهارم:

استان محل تحصیل*	شهر محل تحصیل*	مدرسه*
انتخاب کنید	انتخاب کنید	انتخاب کنید
شماره پرونده حوزوی*	مدرک تحصیلی دانشگاهی*	مرکز تخصصی حوزوی (در صورت تحصیل)
شماره پرونده تحصیلی حوزوی خود را وارد نمایید	انتخاب کنید	اشتغال ندارم
<input type="button" value="ذخیره اطلاعات تحصیلی"/>		
<hr/>		
		اطلاعات تدریس
		استاد می باشید؟
		خیر
<input type="button" value="ذخیره اطلاعات تدریس"/>		

- ۴-۱. در این مرحله، در صورتی که در حوزه‌های علمیه برادران یا خواهران تدریس می‌کنید اطلاعات تدریس خود را ثبت کنید. (در صورت استاد بودن، داشتن کد استادی در حوزه برادران یا مجوز تدریس در حوزه خواهران در سال جاری الزامی است.)
- ۴-۲. کد استادی خود را وارد کرده و محل تدریس خود را انتخاب نمایید.
- ۴-۳. دکمه «ذخیره اطلاعات تدریس» را بزنید. (شماره ۷)

اطلاعات تدریس

استاد می باشید؟

بله

کد استادی*

123456789

استان محل تدریس*

قم

شهر محل تدریس*

قم

نام محل تدریس*

آل پاسین

کاربر گرامی؛ برای شرکت در جشنواره، باید "حداکثر سه اثر" را ثبت کرده و پس از تکمیل اطلاعات در انتهای صفحه بر روی گزینه ارسال به جشنواره کلیک نمایید. توجه داشته باشید در صورتی که ارسال نهایی آثار به جشنواره را انجام نداده باشید و فراخوان جشنواره به اتمام برسد، آثار شما به جشنواره راه نخواهند یافت.

آثار ثبت شده شما

آثار ثبت شده شما

آثار جدید (+)

کد اثر	دوره	نام اثر	قالب اثر	گروه علمی	وضعیت ارزیابی	عملیات
--------	------	---------	----------	-----------	---------------	--------

۵-۱. در این مرحله، با کلیک بر روی گزینه «اثر جدید» (شماره ۸) وارد صفحه ثبت اثر می‌شوید.

اطلاعات تحصیلی

نام مرکز حوزوی*

حوزه‌های ششم برادرن

استان محل تحصیل*

فام

شماره پرونده حوزوی*

24604

مرکز تخصصی حوزوی (در صورت تحصیل)

استفان ندایم

اطلاعات تدریس

استاد می باشید؟

بله

کد استادی*

123456789

کاربر گرامی؛ برای شرکت در جشنواره باید "حداکثر سه اثر" را ثبت کرده و پس از تکمیل اطلاعات در انتهای صفحه توجه داشته باشید در صورتی که ارسال نهایی آثار به جشنواره را انجام ندهد، فراهخوان جشنواره به انعام.

آثار ثبت شده شما

↑

آثار جدید (+)

اطلاعات اثر

کاربر گرامی؛ لطفا اطلاعات مربوط به اثر خود را تکمیل نمایید

۹

نام اثر*

نام اثر را بصورت کامل وارد کنید

قالب پژوهش*

انتخاب کنید

گروه علمی*

انتخاب کنید

نوع پژوهش*

انتخاب کنید

تعداد صفحات*

بخش ویژه

وضعیت نشر*

انتخاب کنید

نمی باشد

اطلاعات مشارکان

نوع فعالیت: فردی تیمی

۱۰

افزودن فایل اثر

۱۱

آپلود فایل اثر
(با پسوند Doc, Docx و PDF
حداکثر سایز 20 مگابایت)

نام فایل انتخاب شده: آشنایی با ساختار یک مقاله علمی.doc

۱۲

تیم اولیه اطلاعات

انصراف

عملیات وضعیت ارزیابی

نوع تحصیل حوزوی* یابیه*

بازگشت

۱-۶. در این صفحه پس از تکمیل اطلاعات اثر (شماره ۹) و اطلاعات مشارکان [در صورت مشترک بودن اثر] (شماره ۱۰)، فایل اثر خود را در قسمت مربوط (شماره ۱۱) بارگزاری نمایید.

منتشر نشده
نمی باشد

اطلاعات مشارکان

نوع فعالیت: مشترک

کاربر گرامی؛ لطفا اطلاعات مربوط به مشارکان اثر را وارد نمایید

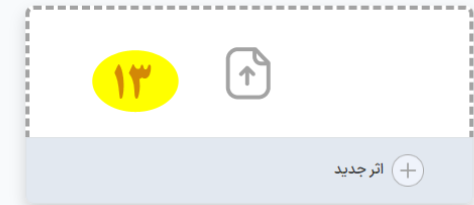
ردیف	نام	نام خانوادگی	کد ملی/شماره گذرنامه	شماره پرونده حوزوی	درصد مشارکت	تلفن همراه	حذف
1	مهدی	کریمی	1111111111	012345	درصد	09123456789	
2	نام	نام خانوادگی	کد ملی	شماره پرونده	درصد	شماره همراه	




+ افزودن مشارک

- ۶-۲. در صورت مشترک بودن اثر، اطلاعات درخواستی درباره مشارکان به همراه درصد مشارکت خود و دیگر مشارکان را تکمیل نمایید.
- ۶-۳. پس از بارگزاری فایل اثر و در صورت صحت اطلاعات تکمیل شده، دکمه «**ثبت اولیه اطلاعات**» (شماره ۱۲) را بزنید.

کاربر گرامی؛ برای شرکت در جشنواره، باید "حداکثر سه اثر" را ثبت کرده و پس از تکمیل اطلاعات در انتهای صفحه بر روی گزینه ارسال به جشنواره کلیک نمایید. توجه داشته باشید در صورتی که ارسال نهایی آثار به جشنواره را انجام نداده باشید و فراخوان جشنواره به اتمام برسد، آثار شما به جشنواره راه نخواهند یافت.

■ آثار ثبت شده شما



کد اثر	دوره	نام اثر	قالب اثر	گروه علمی	وضعیت ارزیابی	عملیات
ارسال نهایی نشده	یازدهم	آثار یتیم‌نوازی از دیدگاه قرآن و روایات	مقاله	اخلاق و تربیت	در حال ارزیابی	  





ارسال نهایی آثار به جشنواره

۱۴

- ۶-۴. در صورت نیاز به ثبت اثر دوم، گزینه «اثر جدید» (شماره ۱۳) را بزنید و مانند اثر اول خود، شماره‌های ۹ تا ۱۲ را انجام دهید. تذکر ۱: هر فرد نهایتاً می‌تواند تا ۳ اثر در هر دوره از جشنواره ثبت نماید.
- تذکر ۲: فهرست آثار ثبت‌شده شما قبل از تأیید نهایی مانند تصویر بالا برای شما نمایش داده خواهد شد.
- ۶-۵. در صورت عدم نیاز به ثبت اثر جدید، دکمه «ارسال نهایی آثار به جشنواره» (شماره ۱۴) را بزنید.

کاربر گرامی؛ برای شرکت در جشنواره، باید "حداکثر سه اثر" را ثبت کرده و پس از تکمیل اطلاعات در انتهای صفحه بر روی گزینه ارسال به جشنواره کلیک نمایید. توجه داشته باشید در صورتی که ارسال نهایی آثار به جشنواره را انجام نداده باشید و فراخوان جشنواره به اتمام برسد، آثار شما به جشنواره راه نخواهند یافت.

آثار ثبت شده شما

کد اثر	دوره	نام اثر	قالب اثر	گروه علمی	وضعیت ارزیابی	عملیات
1500004	یازدهم	جامعه آرمانی در آیینه دعای مهدوی	تحقیق یابانی	کلام	در حال ارزیابی	 
1500003	یازدهم	آثار یتیم‌نوازی از دیدگاه قرآن و روایات	مقاله	اخلاق و تربیت	در حال ارزیابی	 

کاربر گرامی؛ آثار شما با موفقیت به جشنواره ارسال شده است. برای اطلاع از وضعیت ارزیابی، بر روی دکمه نمایش وضعیت کلیک کنید.

۱۵

۶-۶. در صورتی که ثبت نام شما بصورت کامل در جشنواره انجام شده باشد، پیام (شماره ۱۵) برای شما نمایش داده خواهد شد. در این صورت می‌توانید صفحه ثبت نام را ببندید.

۶-۷. سامانه برای هر اثر ثبت شده در جشنواره به شما یک کد اثر می‌دهد. با این کد می‌توانید وضعیت اثر خود را پیگیری نمایید.

پایان